

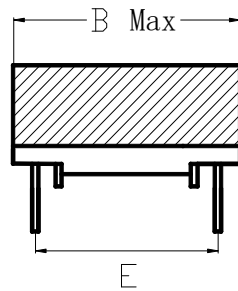
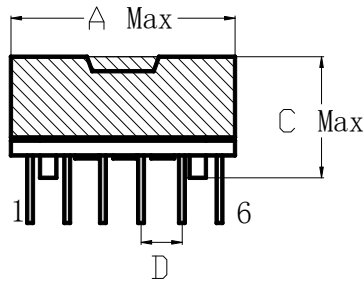

怡軒有限公司

EASE HOUSE LIMITED

EFD系列

- (1) 尺寸: 根据安装需求
- (2) 工作电压: 3V---1000V
- (3) 工作频率: 20KHz---500KHz
- (4) 功率: 1400W最大
- (5) 符合: UL,VDE,3C,CQC
- (6) 符合: RoHS

★可根据客户要求定制



序号	规格	尺寸: (mm) A	尺寸: (mm) B	尺寸: (mm) C	尺寸: (mm) D	尺寸: (mm) E	形状
1	EFD14	16.5	23.0	10.5	2.5	17.7	卧式
2	EFD15	17.5	17.5	10.5	3.75	13.6	卧式
3	EFD20	22.5	22.0	13.0	5.0	17.5	卧式
4	EFD22	23.0	24.5	14.0	4.3	19.0	卧式
5	EFD25	27.5	27.5	18.0	5.0	22.5	卧式
6	EFD30	34.0	33.5	17.5	5.0	27.5	卧式
7	EFD35	36.0	55.0	16.0	5.0	42.5	卧式
8	EFD40	42.5	44.0	19.0	5.0	35.1	卧式
9	EFD45	46.0	71.0	12.0	6.0	69.6	卧式
10	EFD50	51.0	49.0	25.0	6.0	42.0	卧式